

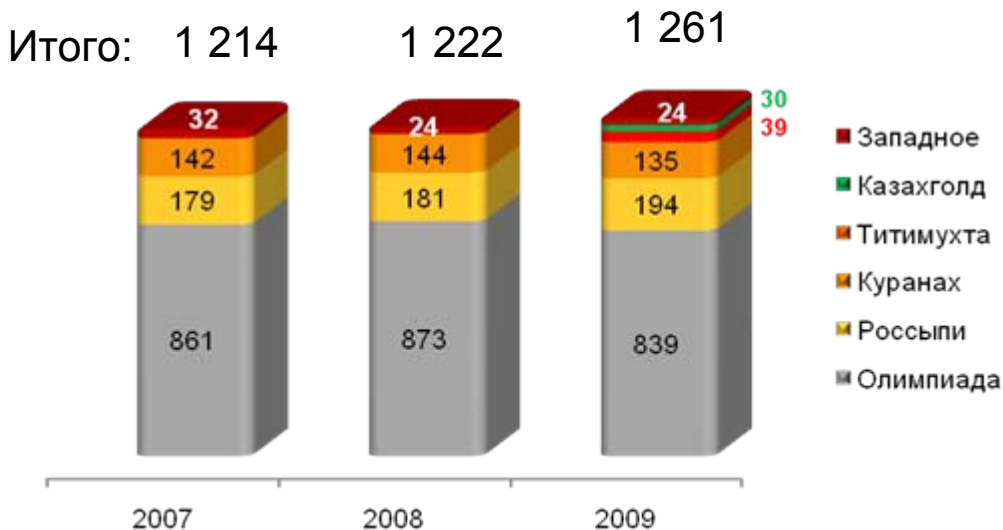


# Полюс Золото

Предварительные  
производственные итоги 2009г.

Москва, 25 января 2010г.

## Объем производства золота, тыс. унц.\*



В 2009г. предприятия Группы Полюс произвели 1 261 тыс. унц. золота, продемонстрировав 3.2% рост.

### Олимпиадинский ГОК:

- Переход производства на упорные сульфидные руды;
- Переработка сырья различных технологических типов;
- Завершение проекта расширения ГОК в условиях действующего производства;
- Реализация программы повышения эффективности работы ЗИФ.

### Куранахский ГОК:

- Проведение работ по модернизации предприятия, завершение которых ожидается во 2 полугодии 2010г.

### Россыпи:

- Приобретение в 2008г. нового россыпного предприятия.

### Западный ГОК:

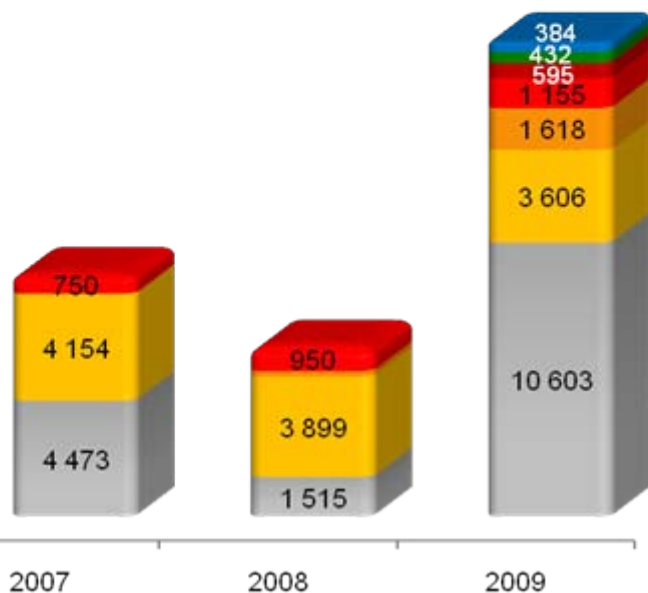
- Стабильный объем производства на уровне 2008г.

## Добыча руды, тыс. тонн\*

Итого: 9 377

5 625

18 393



Рост добычи связан с переходом на работу с сульфидными рудами на Олимпиадинском ГОК, а также с началом добычи руды на новых проектах Группы – Титимухте, Благодатном, Вернинском.

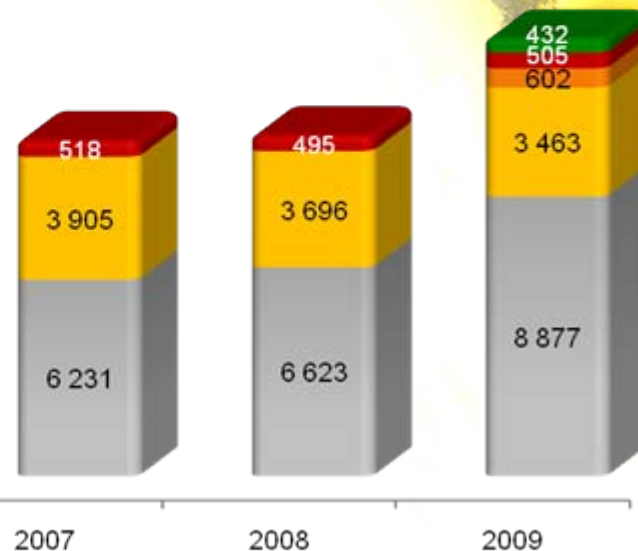
## Переработка руды, тыс. тонн\*

Итого: 10 654

10 814

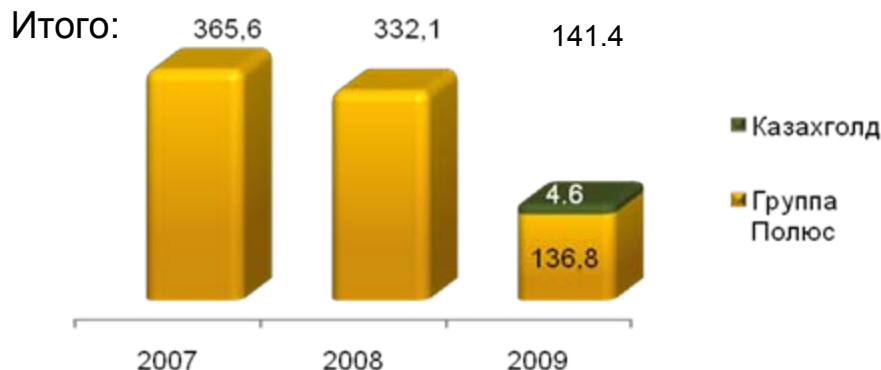
13 879

- Вернинское
- Казахголд
- Благодатное
- Западное
- Титимухта
- Куранах
- Олимпиада



Рост переработки руды стал возможен благодаря выходу на проектную мощность ЗИФ-3 Олимпиадинского ГОК.

## Объем бурения, тыс. погонных метров



Общий объем бурения в 2009г. составил **141.4 тыс. п.м.**

Плановое снижение связано с тем, что крупнейшие геологоразведочные проекты периода находились на финальных стадиях реализации.

## Увеличение минерально-сырьевой базы

- Защищены запасы месторождения **Бамское** в объеме 108 т золота (3.5 млн. унц.), в т.ч. 39 т для открытой и 69 т для подземной отработки). Прирост запасов В+С1+С2 составил 94.3 т золота (3.0 млн. унц.)
- Утверждены запасы **Нежданинского** месторождения - балансовые запасы составили 628.6 т (20.2 млн. унц.) золота, в т.ч. 611.6 т для подземной и 16.8 т для открытой отработки). Прирост запасов составил 151.5 т золота (4.9 млн. унц.).
- Проведена переоценка запасов на **Олимпиадинском** месторождении, в результате которой ожидаемый прирост запасов по категориям В+С1+С2 составил 111.7 тонн (3.6 млн унций) золота.
- Общий **прирост запасов** Группы за счет разведки, переоценки и приобретений в 2009 году по категориям В+С1+С2 ожидается на уровне **370 тонн** (11.9 млн. унций) золота.\*

- В апреле 2009г. начата переработка руды.
- Горные работы выполнены в полном объеме.
- Завершена реконструкция главного корпуса ЗИФ и корпуса ГМО.
- Завершены строительные-монтажные работы и введены в эксплуатацию: дробильный комплекс, пульпонасосная станция, сгуститель и проч.
- Продолжилось строительство хвостового хозяйства.
- Производство золота за 2009г. составило **39 тыс.унц.**
- Сумма инвестиций в проект в 2009г. составила **15 млн.долл.**



## Главный корпус:

- Монтаж мельницы и флотомашин,
- Монтаж металлоконструкций и ограждающих конструкций встроенных помещений.



## Дробильный комплекс:

- Устройство подбункерного помещения, фундаментов;
- Производятся земляные работы,
- Монтаж технологического оборудования.



## Корпус ГМО:

- Бетонирование полов,
- Монтаж чанов сорбции и обезвреживания,
- Монтаж металлоконструкций и стен помещений.

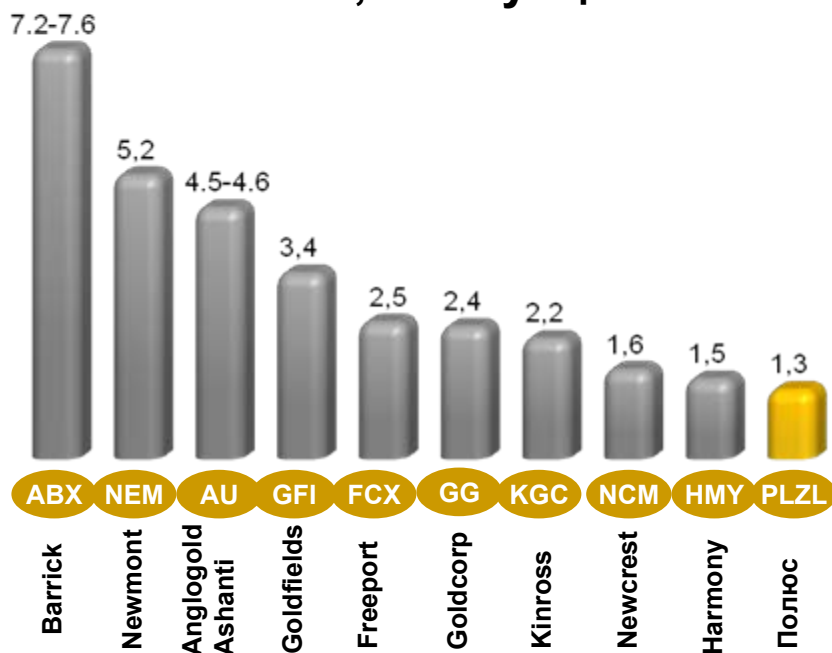


## Паровая котельная:

- Возведен корпус котельной,
- Ведется монтаж оборудования.

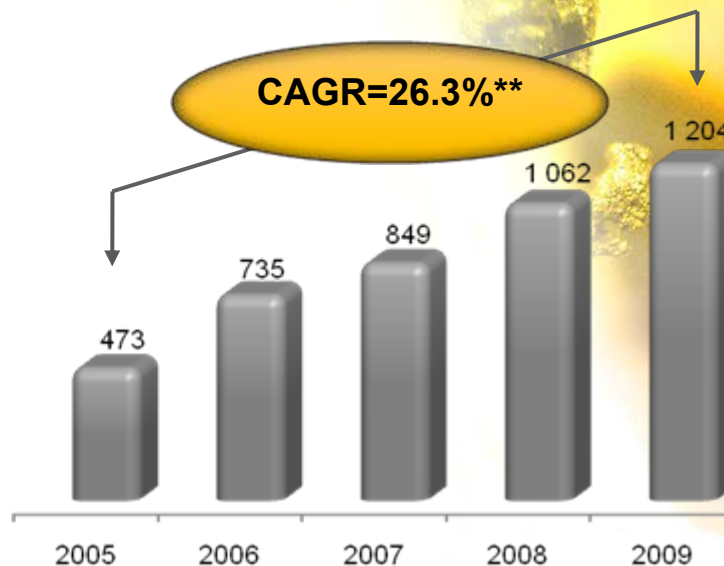
**Сумма капзатрат в 2009г. – 152 млн.долл.**

## Производство золота крупнейшими производителями мира в 2009г., млн. унц.\*



По итогам 2009г. Полюс сохранил свою позицию в десятке лидеров мировой золотодобывающей промышленности.

## Динамика выручки от реализации Полюс Золото в 2005-2009гг., млн. долл.



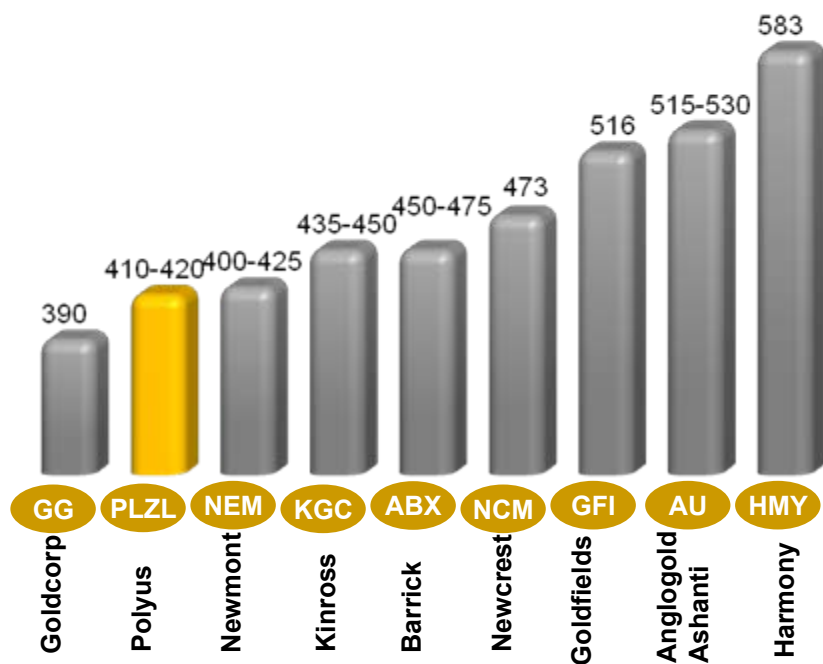
Рост выручки на **13.4%** по сравнению с 2008г.  
Среднегодовой темп роста за 4 года составляет **26.3%**.

\* Для компаний Anglogold, Barrick, Freeport, Newmont, Полюс приведены собственные прогнозы производства на 2009г. Для компаний Gold Fields, Harmony и Newcrest приведены операционные результаты за год, закончившийся 30.06.09г.

\*\* CAGR – среднегодовой темп роста.

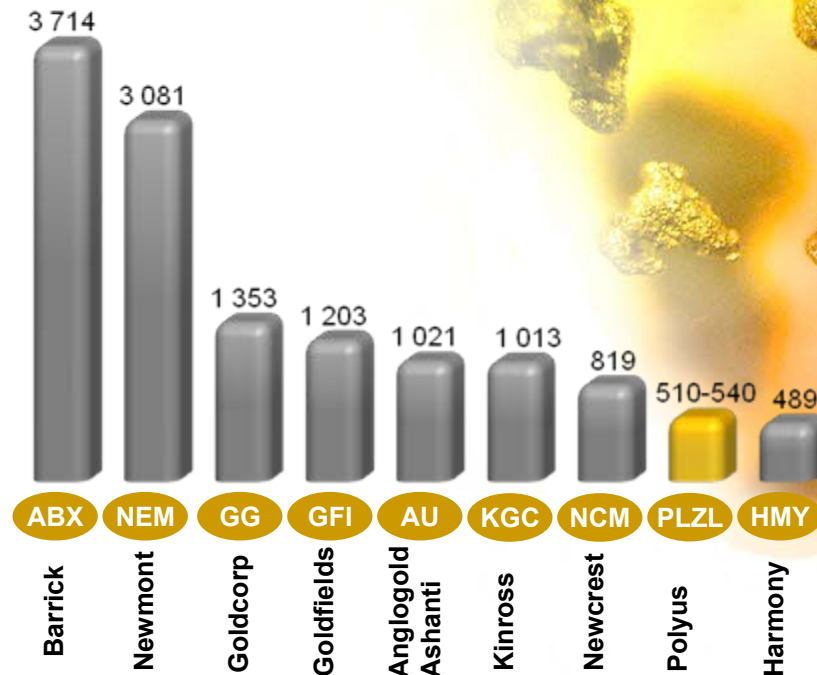
# Сравнение с конкурентами: общие денежные затраты и EBITDA

**Общие денежные затраты (ТСС) крупнейших золотодобывающих компаний в 2009г., долл./унц.\***



По предварительным оценкам, ТСС Полюса в 2009г. будут на уровне 410-420 долл./унц. Это один из самых низких показателей в мировой золотодобывающей отрасли.

**Прогноз EBITDA на 2009г., млн.долл.\*\***



Благодаря растущей цене на золото и эффективному контролю за издержками показатель EBITDA Полюс Золото один из самых высоких.

\*Для компаний AngloGold, Barrick, Freeport, Newmont, Полюс приведены собственные прогнозы ТСС на 2009г.

Для компаний Gold Fields, Harmony и Newcrest приведены данные за год, закончившийся 30.06.09.

\*\* Прогноз на 11.01.2010г. по данным Bloomberg, кроме Полюс Золото.